

## NAVODILA ZA UPORABO

### STRELSKA IGRA Z LEBDEČIMI ŽOGAMI AIRSHOT

#### VSEBINA PAKETA

- Glavna enota
- Pištola na vzmetni pogon
- 3 penasti naboji
- 10 penastih kroglic
- 5 nastavkov za tok zraka
- USB kabel

#### TEHNIČNE LASTNOSTI

- Napajanje: 4 baterije tipa AA (niso priložene)
- USB napajanje: 5 V, 1.2 A
- Material: Visokokakovostna plastika
- Velikost: 33 × 9.5 × 32 cm
- Priporočena starost: 8+ let



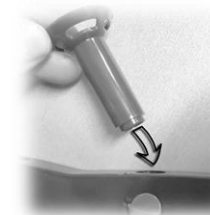
#### SESTAVNI DELI



- (1) Nastavek za zračni tok
- (2) Gumb za prilaganje zračnega toka
- (3) Glavna enota
- (4) Pištola na vzmetni pogon
- (5) Penasti naboji
- (6) Penaste kroglice

#### NASTAVITEV

Nastavke za zračni tok vstavite v glavno enoto.




Na zadnji strani glavne enote poiščite drsni gumb ON/OFF. Da bi napravo prižgali, ga prestavite v »ON« način (prižgano).




Penaste kroglice postavite nad zelene nastavke, da zalebdijo v toku zraka.



Z vrtljivim gumbom prilagodite tok zraka in s tem višino lebdenja penaste kroglice.



Penaste naboje vstavite v cev pištole na vzmetni pogon.




## POTEK IGRE

Pištolo pravilno napolnite tako, da potegnete ročico na zadnjem delu in penasti naboj vstavite v cev. Naboj izstrelite s sprožilcem in poskusite zadeti lebdeče žogice. Z gumbom za prilaganje zračnega toka lahko igro naredite bolj zahtevno.

Igra lahko poteka na različne načine. Pomerite se v tem, kdo bo žogice zadel najhitreje, ali pa jih sestrelil z najmanjšim številom strellov. Pravila igre so v vaših rokah, pomembno je samo to, da se zabavate!

## BATTERY INSTALLATION

1. S križnim izvijačem odstranite pokrovček za baterije na zadnji strani glavne enote. (Izvijač ni priložen)
2. V skladu s polarnostjo označeno na naslednji sliki vstavite štiri AA baterije (niso priložene).



3. Pokrovček za baterije z vijakom pritrдите nazaj na izvorno mesto.

## ČIŠČENJE, HRAMBA IN VZDRŽEVANJE

- Uporabite lahko samo mehko in vlažno krpo ali gobo. Naprave nikoli ne polivajte z vodo ali drugo tekočino.
- Izdelka med čiščenjem ne potaplajte v vodo.
- Če igre dlje časa ne boste uporabljali, morate baterije odstraniti.
- Kadar ni v uporabi, izdelek pospravite v originalno pakiranje in hranite v urejenem, suhem in hladnem prostoru, brez neposredne sončne svetlobe.
- Izogibajte se ostrim robovom in predmetom, saj slednji lahko poškodujejo penaste dele.
- Če naprava preneha delovati, jo vrnite prodajalcu ali poiščite pomoč pooblaščenega servisa. Popravil nikoli ne poskušajte izvesti sami.

## OPOZORILA O BATERIJAH

- Ne mešajte alkalnih, navadnih in polnilnih baterij.
- Ne mešajte starih in novih baterij.

- Ne-polnilne baterije je prepovedano polniti.
- Polnilne baterije je pred polnjenjem potrebno odstraniti iz naprave.
- Polnilne baterije je potrebno polniti pod nadzorom odrasle osebe.
- Izpraznjene baterije je potrebno nemudoma odstraniti. Zavržene in reciklirane morajo biti v skladu z državnimi ali lokalnimi zakoni in predpisi.
- Prepovedana je vzpostavitev kratkega stika na baterijskih priključkih.
- Dovoljena je zgolj uporaba baterij predpisanega ali njemu enakega tipa.
- Baterije morate vstaviti v skladu s pravilno polarnostjo.
- Baterij nikoli ne zavržite v ogenj – baterije izpostavljene visokim temperaturam lahko začnejo puščati ali eksplodirajo.

## POMEMBNA VARNOSTNA

### OPOZORILA

- **POZOR: NEVARNOST ZADUŠITVE** – Igračo sestavljajo majhne kroglice.
- Uporaba ni primerna za otroke mlajše od 8 let.
- Nikoli ne merite ali streljajte v drugo osebo. Pištola na vzmetni pogon je namenjena zgolj uporabi s priloženimi penastimi naboji. Pištole nikoli ne poskušajte nabiti s tujimi predmeti in nikoli ne poskušajte modificirati vzmetnega pogona ali penastih nabojev na kakršen koli način.

- Ta naprava je namenjena zgolj uporabi v notranjih prostorih.
- Izdelek uporabljate zgolj za njegov izvorni namen. Prepovedana je uporaba kakršnihkoli dodatkov.
- Naprava ni namenjena majhnim otrokom in uporaba naprave mora vedno potekati v spremstvu odrasle osebe.
- Prižgane naprave nikoli ne pustite brez nadzora.
- Naprava nima delov, ki bi jih lahko uporabnih servisiral sam. Naprave ni dovoljeno razstavljati.
- V odprtine naprave ni dovoljeno vtikati kakršnihkoli predmetov.
- Kadar izdelek ni v uporabi, ga ugasnite.

**POMEMBNO OPOZORILO:** V primeru napajanja prek AC adapterja (ni priložen), pred uporabo adapterja odstranite baterije.

## GARANCIJA

Garancija velja 12 mesecev. Uveljavite jo lahko pri podjetju DFVU d.o.o. družba za posredništvo, Liparjeva 6a, 1234 Mengeš, ki poskrbi za zamenjavo izdelka oziroma za vračilo denarja. Pošljite nam številko vašega naročila in datum nakupa na elektronsko pošto, ki vam je na voljo ob kliku na naš logotip v spodnjem desnem kotu. Življenjska doba izdelka je 24 mesecev od datuma prevzema.



	<p>Simbol za odstranjevanje in recikliranje v skladu z direktivo OEEO. Simbol OEEO je na izdelku v skladu z Direktivo EU 2012/19/EU o odpadni električni in elektronski opremi (OEEO). Namenjena je preprečevanju neprimerne odlaganja in spodbujanju ponovne uporabe ter recikliranja.</p>
--	---

Skladno z Uredbo o električni in elektronski opremi (Uradni list RS, št. 55/2015) kupca obveščamo, da lahko ob nakupu nove električne in elektronske opreme odpadno električno in elektronsko opremo prepustite nam.

Odpadna električna in elektronska oprema, ki jo boste prepustili, mora biti po namenu uporabe in razvrstitvi v razred električne in elektronske opreme (EEO) enaka dobavljeni EEO, število kosov odpadne električne in elektronske opreme pa je enako številu kosov dobavljene EEO.